

UN TRATAMIENTO NUEVO PARA FIBROMAS | más allá de la cirugía

¿HA SIDO USTED DIAGNOSTICADA CON FIBROMAS?

Los fibromas son una condición muy personal que pueden tener un impacto enorme en su vida. Afortunadamente, un avance reciente en tratamiento, esta permitiendo que mas y mas mujeres puedan volver a su vida normal sin tener cirugía mayor o permanecer en el hospital.

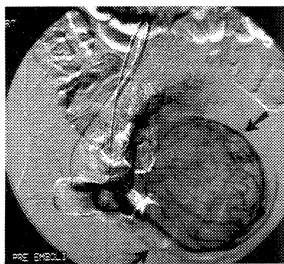
UNA VISTA A LAS OPCIONES

Histerectomía - la cirugía mayor que remueve el útero y termina con la fertilidad. Casi un tercio de todas las histerectomías son debidas a fibromas.

Myomectomy - la eliminación quirúrgica de fibromas, que deja el útero intacto, pero seguidamente conduce en la reoccurencia del problema.

Embolizacion de fibromas - un tratamiento nuevo para los fibromas con mayores ventajas:

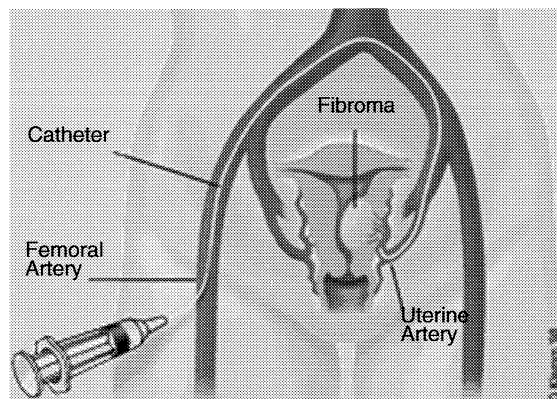
- es menos invasivo
- hay menos riesgo de complicación
- preserva la matriz
- se mantiene la fertilidad



La fibroma antes de embolizacion.

¿CUAL ES EL PROCESO DE LA EMBOLIZACION?

Una incisión del tamaño de una peca se hace en el muslo superior. Un tubo pequeño es metido y derigido usando RADIOGRAFIA a las arterias que alimentan los fibromas. Granos microscópicos de plastico se inyectan lentamente y bloquean la fuente de la sangre, causando que los fibromas se encogan.



La recuperación - la mayoría de los pacientes vuelven a su hogar la misma tarde y regresan a su trabajo dentro de una semana. (La recuperación después de la histerectomía puede durar 6-8 semanas.)

Reducción en síntomas - las menstruaciones pesadas paran inmediatamente. Cuando los fibromas comienzan a encogerse, los síntomas asociados reducen y con el tiempo desaparecen.

La fertilidad - un tercio de nuestros pacientes que deseaban concebir fueron capaces de hacerlo. Exitosamente, todos los embarazos llegaron al término completo.

EL COLECTIVO DE TRATAMIENTO DE FIBROMAS

Con demasiada frecuencia, la solución para los fibromas del utero ha sido recomendar la histerectomía. Nosotros creíamos que tenia que haber una manera más sencilla y más segura de ayudar. El Colectivo fue formado y llegó a ser el primer grupo médico en los EE.UU. a embolizar con exito a los fibromas. Hoy, nuestra meta es informar a todas las mujeres sobre la existencia y las ventajas de esta opción.

- PRIMEROS EN REALIZAR LA EMBOLIZACION.
- EL UNICO EQUIPO MULTI-DISCIPLINADO EN LOS EE.UU.
- MAS DE 1000 EMBOLIZACIONES REALIZADAS.



Los Angeles (9-5 PST): 1-310-208-2442
Llame: 1-866-EMBO-4-ME (1-866-362-6463)
Visite nuestro website: www.fibroids.com
Correo electronico: inquiry@fibroids.com

LO QUE NUESTROS PACIENTES
ESTAN DICIENDO

"Mi esposo y yo somos padres orgullosos de un bebé de 8 libras y 7 onzas. Estoy muy contenta de haber tenido el tratamiento."

— Monica F.

Monica también ha dado a luz a un segundo niño después de embolización.


"No quise tener parte de mi cuerpo removido, especialmente sin tener la necesidad de hacerlo. Y tampoco quise una recuperación larga después de una cirugía mayor. Estoy muy agradecida a este tratamiento."

— Diane P.

"Tuve un período realmente muy malo y acabé en el cuarto de emergencia a causa de tanta sangre perdida. Mi vida ha mejorado demaciadamente desde entonces ... ya no tengo problemas o complicaciones."

— Fleace W.

FONDADO POR ESPECIALISTAS Y MIEMBROS
DE LA FACULTAD DE LA ESCUELA
MEDICA DE UCLA.



Dr. Richard Reed, Dr. Louis Adler, Dr. Bruce McLucas, Dr. Ronald Grusd, Dr. Arnold Rappoport.
(no estan en foto: Dr. Rita Perrella, Dr. Babak Yaghmai y Dr. Jerry Dalrymple)

LOGROS

- Colonización de la embolización en los EE.UU.
- Más de 1000 tratamientos realizados
- 94% de éxito
- Éxito en combatir la infertilidad relacionada con fibromas
- Maestros primarios de otros médicos

EL COLECTIVO DE TRATAMIENTO DE FIBROMAS

Siempre estamos listos para contestar sus preguntas o asistirles en establecer una consulta.

Los Angeles (9-5 PST): 1-310-208-2442
Llame: 1-866-EMBO-4-ME (1-866-362-6463)
Visite nuestro website: www.fibroids.com
Correo electronico: inquiry@fibroids.com

FIBROMAS

MÁS ALLÁ DE LA CIRUGÍA

EL COLECTIVO
DE TRATAMIENTO
DE FIBROMAS